



MINISTÉRIO DA EDUCAÇÃO
Secretaria de Educação Profissional e Tecnológica
Instituto Federal de Educação, Ciência e Tecnologia do Acre

MANUAL VERIFICAR VALIDADE DO CERTIFICADO DIGITAL

RIO BRANCO - 2019



INSTITUTO FEDERAL
Acre

Diretoria Sistêmica de Gestão
da Tecnologia da Informação



MINISTÉRIO DA EDUCAÇÃO
Secretaria de Educação Profissional e Tecnológica
Instituto Federal de Educação, Ciência e Tecnologia do Acre

Presidente da República Federativa do Brasil
Jair Messias Bolsonaro

Ministro da Educação
Abraham Weintraub

Reitora do Instituto Federal de Educação, Ciência e Tecnologia do Acre
Rosana Cavalcante dos Santos

Diretor Sistêmico de Gestão da Tecnologia da Informação:
Djameson Oliveira da Silva

Coordenador de Suporte e Infraestrutura
Helson da Silva Santana Ferreira



Reitoria

Reitoria - Anexo



SUMÁRIO

CONSIDERAÇÕES INICIAIS	3
SITE DO EMISSOR	3
Com o navegador Internet Explorer	3
Com o navegador Google Chrome	4
CERTINSTALLER	6
Versão 1.4	6
Versão 2.0	7
UTILITÁRIO DE ADMINISTRAÇÃO DE TOKEN	8



Reitoria

Reitoria - Anexo



CONSIDERAÇÕES INICIAIS

O presente manual visa descrever o passo a passo para verificar a validade do certificado digital utilizado pelos servidores do IFAC.

Serão descritos 4 (quatro) métodos, do mais simples até o mais complexo, não sendo necessário efetuar todos os métodos.

Para que as verificações tenham sucesso, é necessário que os drivers do token tenham sido instalados na máquina, bem como a cadeia da hierarquia do certificado / autoridade certificado (AC).

SITE DO EMISSOR

Acesse o site do emissor do certificado (<https://www.certisign.com.br/duvidas-suporte/certificado-digital/teste-certificado>).

Na página, clique no campo **verificar certificado digital**.

Teste seu Certificado

* Teste disponível para os navegadores Internet Explorer, Google Chrome e Safari.

Verifique, em tempo real, as informações do(s) Certificado(s) plugado(s) ou instalado(s) em seu computador, como a data de validade. Nesta seção, também é possível testar a mídia criptográfica, nos casos de Certificados armazenados no Cartão/Token.

VERIFICAR CERTIFICADO DIGITAL

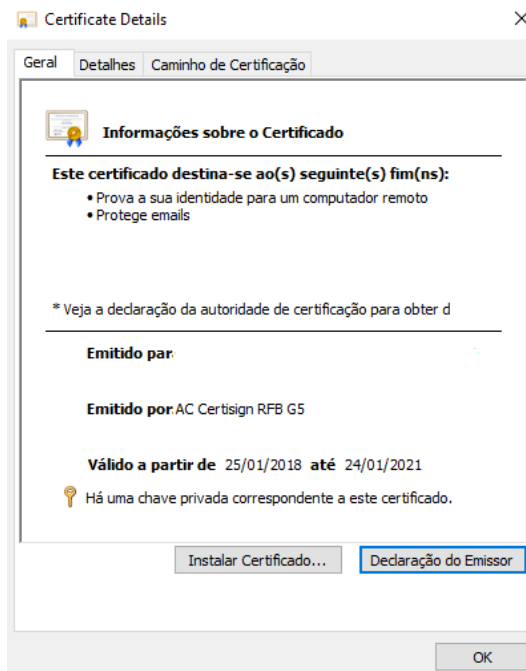
Com o navegador Internet Explorer

Caso esteja utilizando o navegador Internet Explorer, será exibido um pop-up para seleção do certificado. Nesse pop-up, já será exibido as datas de emissão e validade do certificado.





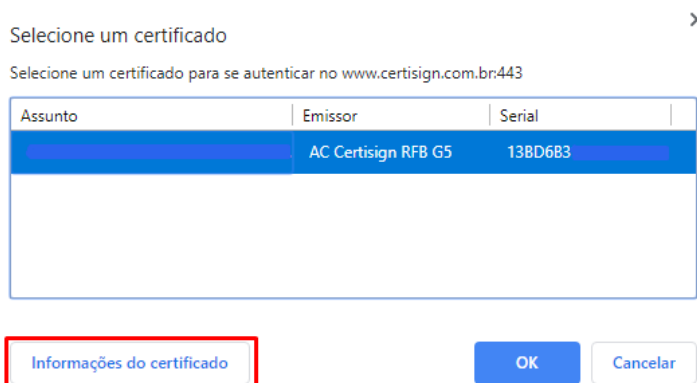
Caso queira verificar as propriedades do certificado, clique no campo sublinhado (imagem acima). Será exibido a caixa de propriedades do certificado, com o nome do requerente e as datas de emissão e validade do certificado.



Para verificar mais detalhes do certificado e do requerente, na seleção do certificado (figura anterior - janela de confirmação do certificado), clique em **OK** e introduza o PIN. A página do site será atualizada e exibirá mais detalhes do certificado e do requerente.

Com o navegador Google Chrome

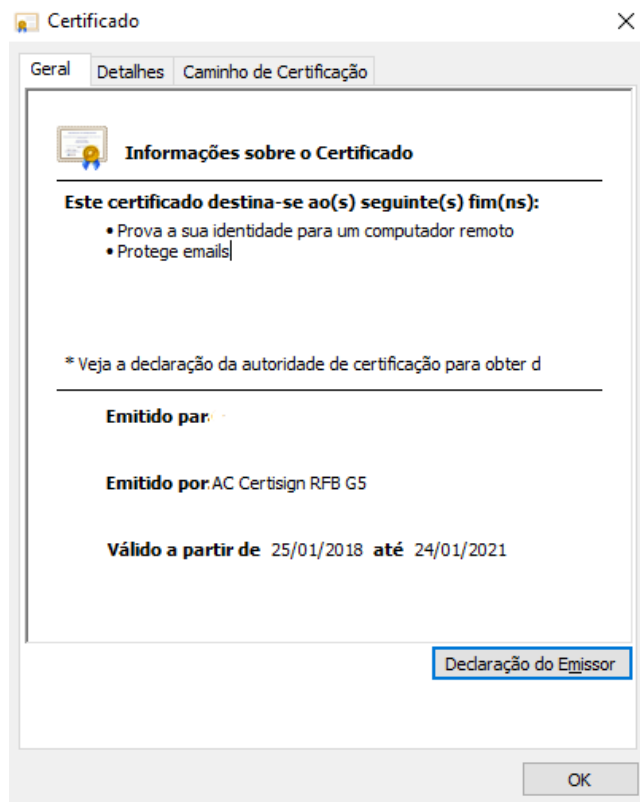
Caso esteja utilizando o navegador Chrome, será exibido um pop-up para seleção do certificado, selecione-o e clique em informações do certificado.





MINISTÉRIO DA EDUCAÇÃO
Secretaria de Educação Profissional e Tecnológica
Instituto Federal de Educação, Ciência e Tecnologia do Acre

Será exibido a caixa de propriedades do certificado, com o nome do requerente e as datas de emissão e validade do certificado.



Para verificar mais detalhes do certificado e do requerente, na seleção do certificado (figura anterior - janela de seleção do certificado), clique em **OK** e introduza o PIN. A página do site será atualizada e exibirá mais detalhes do certificado e do requerente.



CERTINSTALLER

Versão 1.4

Clique no menu iniciar e navegue até a pasta *Certisign* para abrir o programa *CertiInstaller*, ou digite no menu iniciar, no campo pesquisar programas e arquivos, *certiInstaller*.



Na janela do programa, clique no menu *Certificados* para exibir o nome do proprietário do certificado, emissor e validade. Para mais informações, clique no ícone *Detalhes*.

CERTISIGN
A sua identidade na rede

Análise Ajustes **Certificados**

Certificados Digitais

Certificado	Emitido Por	Validade
	AC Certisign RFB G5	24/01/2021

Emitir Novo Certificado Importar Certificado

v.1.4.0.3



Versão 2.0

Clique no menu iniciar e navegue até a pasta *Certisign* para abrir o programa *certinstaller*, ou digite no menu iniciar, no campo pesquisa, *certinstaller*.



Na janela do programa, clique no ícone superior *Teste* para exibir o nome do proprietário do certificado, emissor e validade. Para mais informações, clique no ícone *Detalhes*.

CERTISIGN
A sua identidade na rede

Início Instalar Backup Teste Sair

Teste de Certificado

Teste de assinatura de certificados

Nome	Validade	AC
	24/01/2021 14:19:38	AC CERTISIGN RFB G5

Voltar Detalhes Testar

v2.0.0

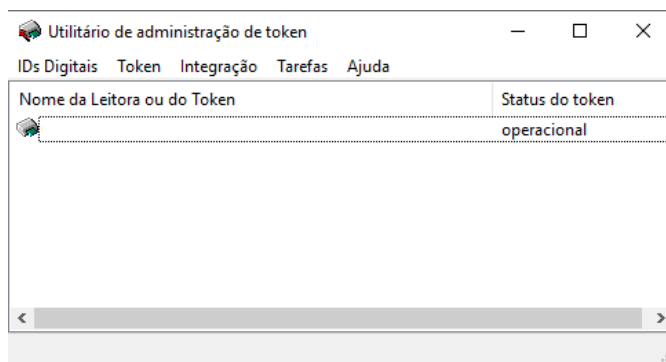


UTILITÁRIO DE ADMINISTRAÇÃO DE TOKEN

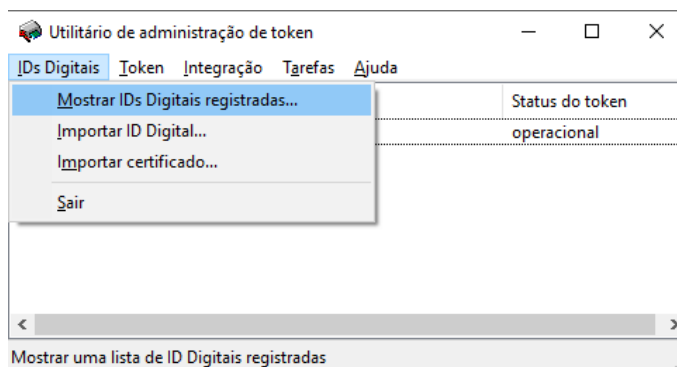
Clique no menu iniciar e navegue até a pasta *SafeSing Standard* para abrir o programa *Administração de Token*, ou digite no menu iniciar, no campo pesquisa, *administração de token*.



Na janela do utilitário, no campo nome da leitora ou do token, será (ão) exibido (s) o (s) nome (s) do (s) proprietário (s) do (s) token (s) que está (ão) conectado (s) no computador.



Selecione o nome do proprietário, em seguida clique no menu ID Digitais e selecione mostrar ID digitais registradas.





MINISTÉRIO DA EDUCAÇÃO
Secretaria de Educação Profissional e Tecnológica
Instituto Federal de Educação, Ciência e Tecnologia do Acre

Será exibido o nome do titular e a data de validade do certificado.

IDs Digitais pessoais:				
Emitido para	Emitido por	Data de validade	Rótulo	Rótulo do token
	AC Certisign RFB G5	2021-01-24 14:19:38		



INSTITUTO FEDERAL
Acre

Diretoria Sistêmica de Gestão
da Tecnologia da Informação